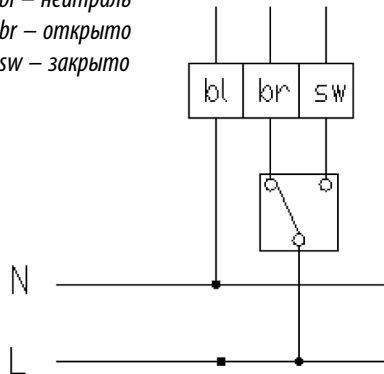


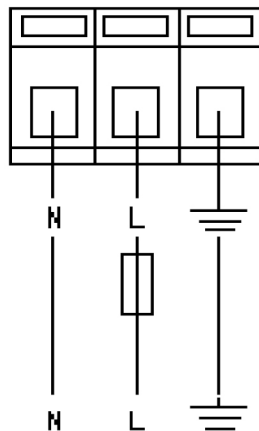
Схемы электрические подключений

bl – нейтраль
br – открыто
sw – закрыто

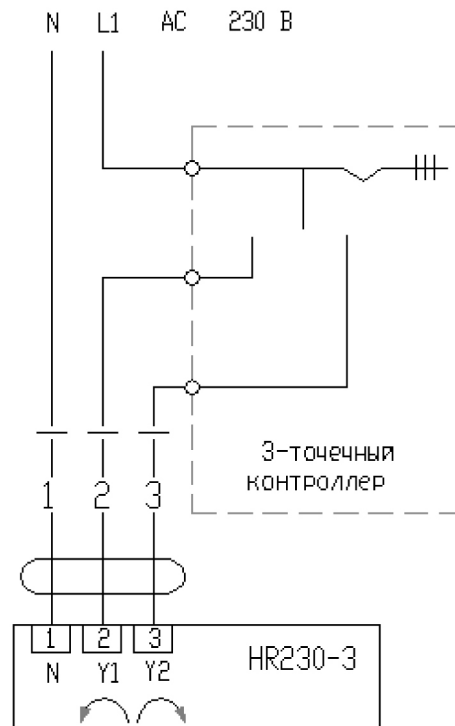


	NR230-3	Контроль управления шаровым краном
Y1		A-AB откр.
Y2		A-AB закр.

Подключение двухходового клапана GRUNER типа 235R3 с 3-позиционным регулированием.



Подключение циркуляционного насоса UPS с однофазным двигателем.



Подключение двухходового клапана BELIMO. Тип привода HR230-3. Трехточечная схема обеспечивает управление регулирующим шаровым краном.