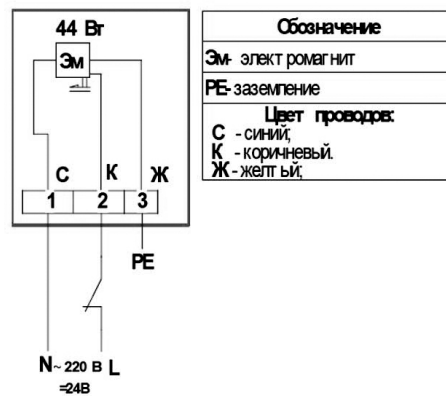


Клапаны противопожарные (огнезадерживающие) АЗЕ-МФ

Схемы подключения приводов противопожарных (огнезадерживающих) клапанов

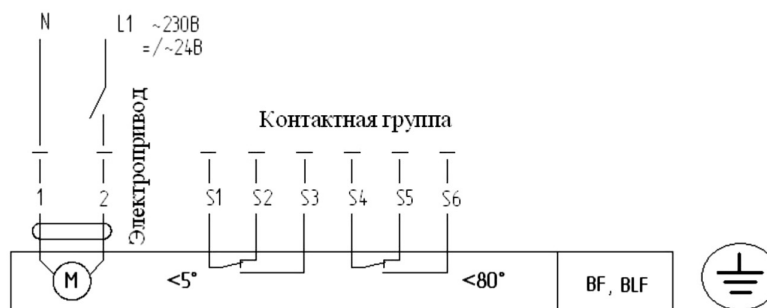
Электрическая схема подключения электромагнитного привода ЭМ-25



Электрическая схема подключения электромеханического привода «Belimo»



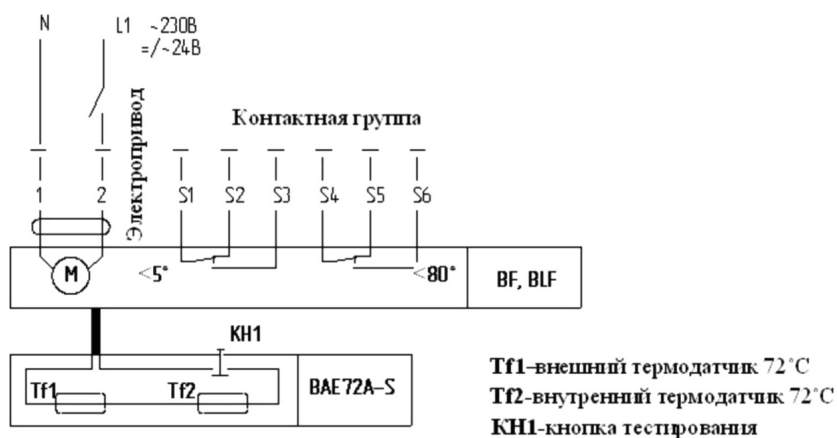
Электрическая схема подключения электромеханического привода «Belimo» во взрывозащищенной оболочке



Клапаны противопожарные (огнезадерживающие) АЗЕ-МФ

Схемы подключения приводов противопожарных (огнезадерживающих) клапанов

Электрическая схема подключения электромеханического привода «Belimo» с термоэлектрическим размыкающим устройством



Электрическая схема подключения электромагнитного привода ЭМП 9.038 (клапан в открытом состоянии)

